

Articolo no.	Descrizione	Lunghezza Min/Max mm	Larghezza interna mm	Larghezza complessiva max mm	Larghezza da piegata max mm	Carico massimo kg/al paio	Peso Kg/ per una
30000-050	Rampa Piana	500	182	260	-	350	1,5
30000-105	Rampa Piana	1050	182	260	-	350	3,2
30000-130	Rampa Piana	1300	182	260	-	350	3,9
30000-155	Rampa Piana	1550	182	260	-	350	4,7
30000-200	Rampa Piana	2000	182	260	-	350	6,0
30015-100	Rampa Telescopica	1000/677	182	279	-	350	4,3
30015-150	Rampa Telescopica	1500/927	182	279	-	350	5,7
30015-200	Rampa Telescopica	2000/1177	182	279	-	350	7,2
30015-250	Rampa Telescopica	2500/1427	182	279	-	200	8,6
30015-300	Rampa Telescopica	3000/1677	182	279	-	200	10,1
30020-110	Rampa Pieghevole	1100/580	182	260	-	350	4,0
30020-160	Rampa Pieghevole	1600/830	182	260	-	350	5,7
30020-210	Rampa Pieghevole	2100/1080	182	260	-	350	7,2
30020-260	Rampa Pieghevole	2600/1330	182	260	-	200	8,6
30020-310	Rampa Pieghevole	3100/1580	182	260	-	200	10,1
30030-100	Rampa Piana Larga	1000	770	880	-	325	9,7
30030-125	Rampa Piana Larga	1250	770	880	-	325	12,1
30030-150	Rampa Piana Larga	1500	770	880	-	325	14,4
30030-200	Rampa Piana Larga	2000	770	880	-	325	19,1
30030-300	Rampa Piana Larga	3000	770	880	-	200	28,6
30040-150	Rampa Pieghevole Larga	1500/780	770	880	-	325	17,5
30040-200	Rampa Pieghevole Larga	2000/1030	770	880	-	325	22,2
30040-250	Rampa Pieghevole Larga	2500/1280	770	880	-	200	26,9
30040-300	Rampa Pieghevole Larga	3000/1530	770	880	-	200	31,7
30070-180	Rampa Telescopica a Valigetta	1830/1120	760	820	405	325	16,4
30070-210	Rampa Telescopica a Valigetta	2130/1270	760	820	405	325	18,9
30070-240	Rampa Telescopica a Valigetta	2440/1430	760	820	405	325	21,4
30070-300	Rampa Telescopica a Valigetta	3050/1730	760	820	405	200	26,4
30080-095	EasyFold Pro Larga	935	760	776	398	350	7,8
30080-120	EasyFold Pro Larga	1185	760	776	398	350	9,0
30080-150	EasyFold Pro Larga	1485	760	776	398	350	11,4
30080-180	EasyFold Pro Larga	1785	760	776	398	350	13,4
30080-210	EasyFold Pro Larga	2085	760	776	398	350	15,8
30085-165	EasyFold Pro3 Larga	1635	760	786	273	350	13,4

Materiali

Pianali Rampa : Alluminio anodizzato con superficie antiscivolo
 Profili Terminali ed Impugnature : Plastica resistente agli urti ed antiscivolo
 Sostegni : Acciaio Inossidabile, fibra di vetro
 Sostegni 30080 : Plastica

Altre Misure

Altezza del bordo : 46 mm
 Altezza del bordo 30080/85 : 40 mm/50 mm
 Angolo di Contatto : max. 12 gradi
 Superficie di contatto
 30000/30015/30020 : 65 mm
 30030/30040 : 110 mm
 30070/30080/30085 : 90 mm

Certificazioni

I prodotti sono fabbricati in conformità con la Direttiva del Consiglio 93/42/CEE del 14 giugno 1993 - con alcune modifiche, come il dispositivo medico di classe 1.

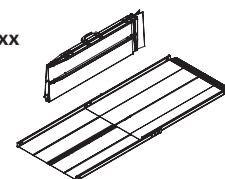
Classificazione

Conforme a ISO 9999 : 18 30 15

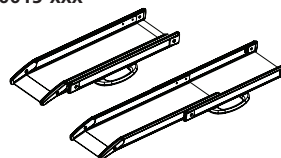
30000-xxx & 30030-xxx



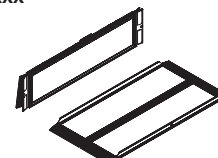
30070-xxx



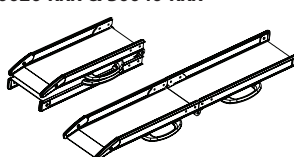
30015-xxx



30080-xxx



30020-xxx & 30040-xxx



30085-xxx



V. Guldmann A/S

Head Office:
 Graham Bells Vej 21-23A
 DK-8200 Aarhus N
 Tel. +45 8741 3100
 Fax +45 8741 3131
 E-mail info@guldmann.com
 www.guldmann.com

Guldmann Srl

Via Focherini 7
 I-43058 Sorbolo (PR)
 N° Verde 800 781 604
 Tel. +39 0521 660132
 Fax +39 0521 691399
 Cell. +39 340 9087107
 italia@guldmann.com
 www.guldmann.it